

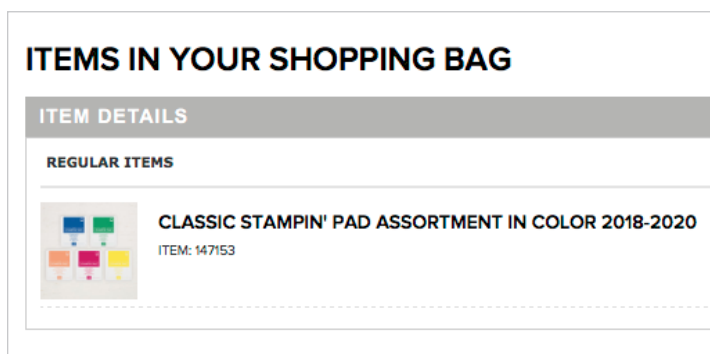
Bonus Days

クーポンコードの使用方法

簡単な4つのステップでクーポンコードを使用できます。

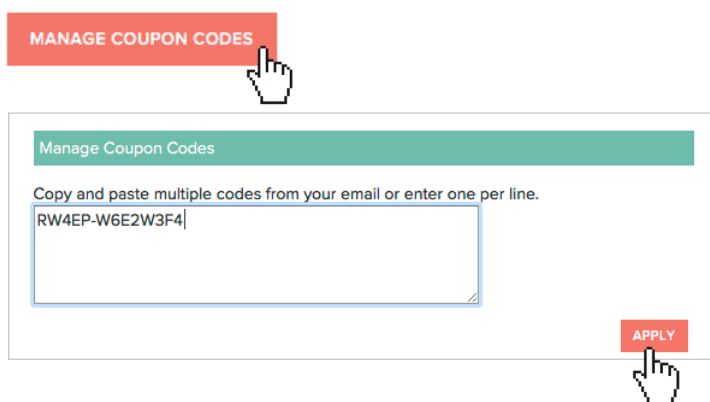
STEP 1

製品をオーダーします。



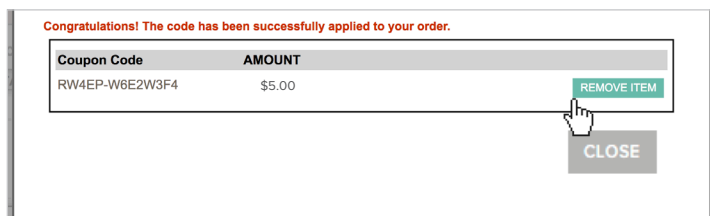
STEP 2

MANAGE COUPON CODES (クーポンコードを管理する)をクリックします。クーポンコードをボックスに入力し、Apply (適用する)をクリックします。クーポンコードを複数使用する際は、このステップを繰り返します。



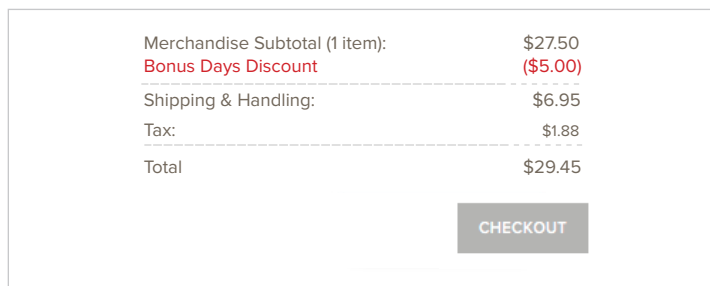
STEP 3

クーポンコードを削除したい場合は REMOVE ITEM (削除する)をクリックします。



STEP 4

オーダーの確認画面で、割引されているかどうかご確認ください。



ご不明の点がございましたら、サポートセンターまでお問い合わせください。

参照画像に表示されているクーポンコードの金額は、テスト目的でのみ使用されたものであり、クーポンコードの価値が反映されておりませんのでご注意ください。実際にはクーポンコードを入力すると、正しい金額が表示されます。なお、上記画像は英語のオーダー画面で、実際は日本語のオーダー画面となります。その為、ボタンの日本語表記が上記と異なる場合があります。また注文合計欄は日本仕様のものになります。操作の方法は同じですので、こちらの資料を参考にオーダーを進めてください。